

FB-137
Коробка предохранительная
UNICONT
ООО «Юниконт СПб»
Адрес:

 Россия. 192174. г. Санкт-Петербург,
 ул.Кибальчича, д. 26, лит.Е

Тел/факс: +7 (812) 622 23 10

E-mail: info@unicont.spb.ru

Web: www.unicont.spb.ru

Коробка предохранительная FB-137 (далее КП) предназначена для защиты электрической цепи и её элементов от короткого замыкания или протекания через нее чрезмерных токов, а также может использоваться для защиты аккумуляторной батареи и элементов электрической цепи к которой подключена аккумуляторная батарея (далее – АКБ).

Принцип действия КП основывается на срабатывании плавких предохранителей.

Коробка предохранительная FB-137 предназначена для эксплуатации на морских и речных судах в служебных помещениях рубки, надстроек или нижних палуб судов, в помещениях с повышенным содержанием в воздухе пыли и влажности.

Комплект поставки

Коробка предохранительная FB-137	1 шт.
Техническое описание	1 шт.
Комплект ЗИП (с предохранителями плавкими 50А – 4шт)	1 шт.

Технические характеристики

Рабочее напряжение :	12-250В, постоянного тока или 400В переменного тока
Номинальный ток:	50А
Предохранители:	2 шт., 50А, плавкие (DO2 S50 A/380V (0913090, Phoenix Contact))
Класс защиты:	IP 65
Габариты:	160мм x 240мм* x 90мм
Вес:	1,48 кг
* высота устройства с кабельными сальниками	

Установка и подключение устройства

1. Установка устройства выполняется на вертикальную переборку или монтажную панель с помощью специальных отверстий по углам корпуса согласно установочному чертежу (смотрите Рисунок 3).
2. Подведите и проденьте кабеля АКБ и внешних подключаемых устройств через кабельные сальники (смотрите Рисунок 2).
3. Подключите кабели от внешних устройств к клеммам КП согласно схеме подключения (смотрите Рисунок 1).
4. В случае необходимости соблюдения экранировки кабеля используйте специальные заземляющие клеммы (желто-зеленого цвета) КП, болт защитного заземления соедините с общей шиной заземления.
5. Закройте крышку корпуса.

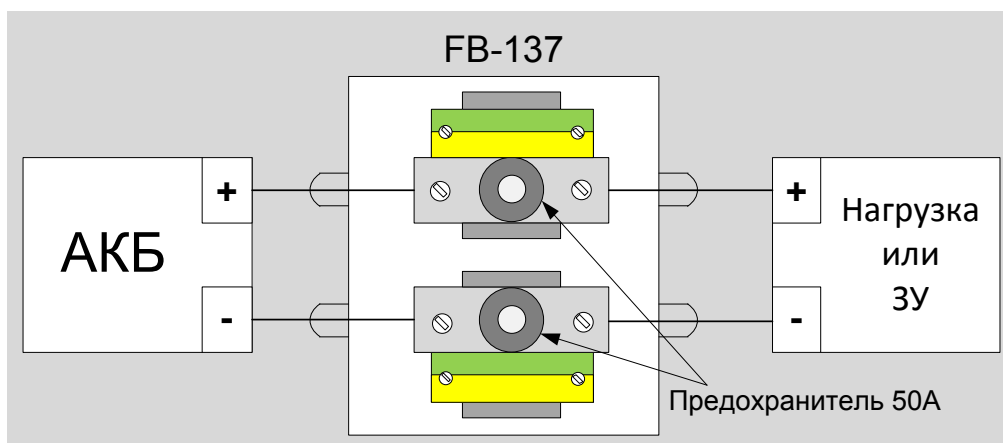


Рисунок 1 Схема подключения.

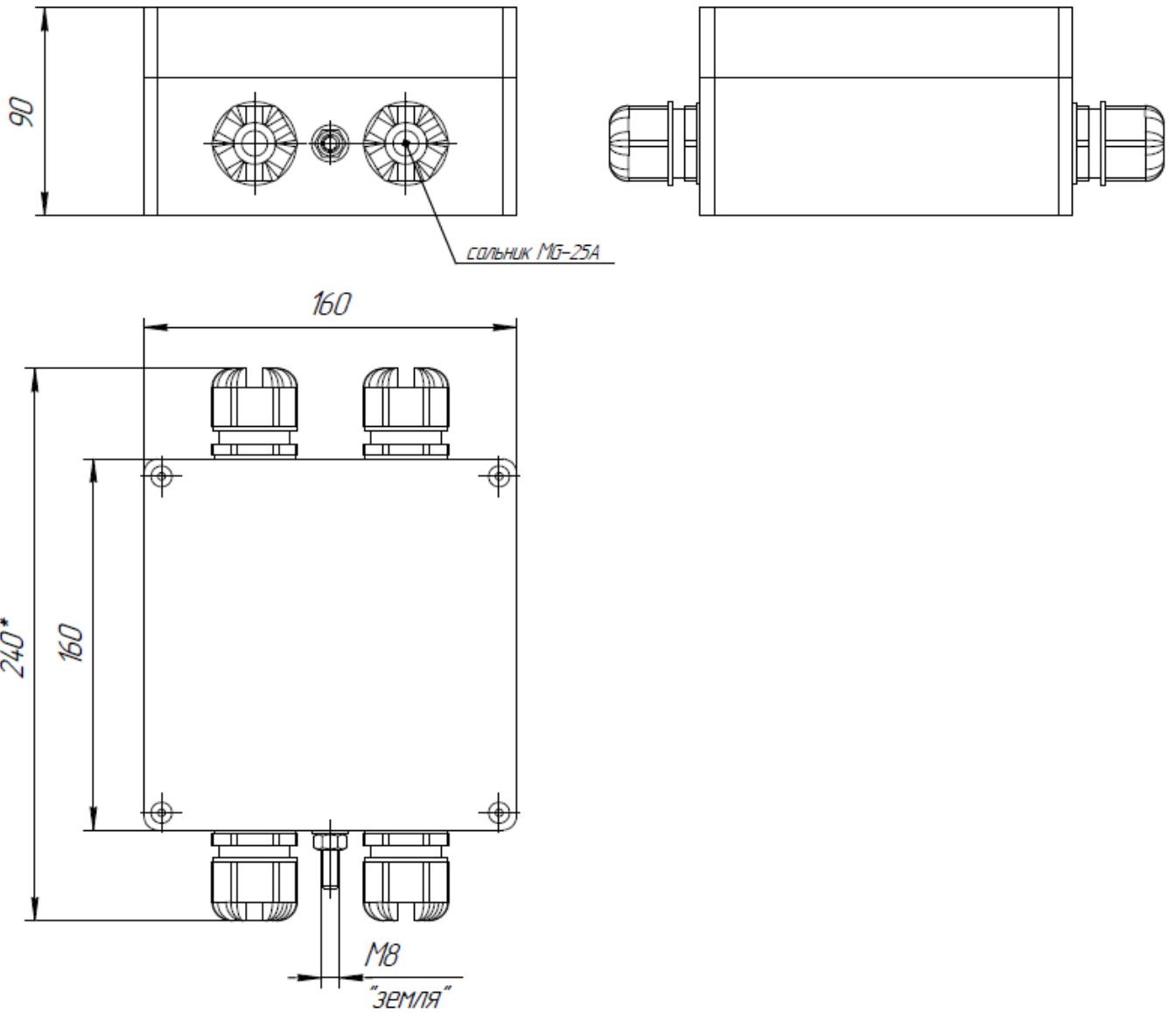


Рисунок 2 Габаритный чертёж устройства.

Сальники МГ-25 - 4 штуки, внутренний диаметр сальников 13-18мм, расположены 2 в нижней и 2 в верхней части устройства.

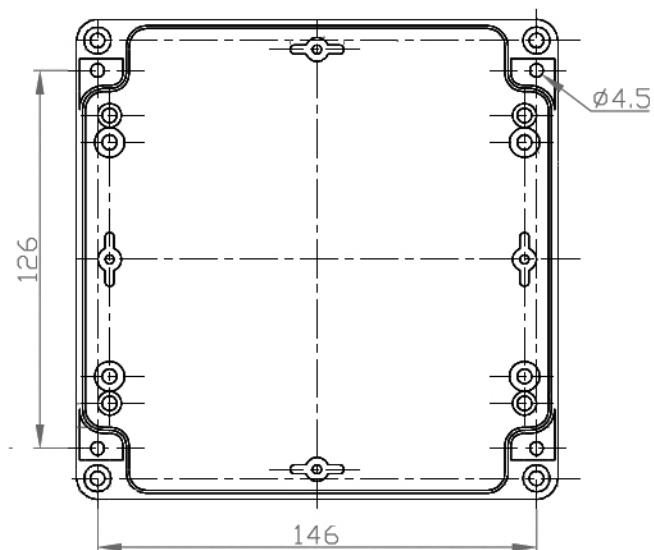


Рисунок 3 Установочный чертёж устройства.

Свидетельство об упаковке

Коробка предохранительная

наименование изделия

FB-137

обозначение

№

заводской номер

Упакована _____, ООО «Юниконт СПб», Россия

Наименование и код изготовителя

согласно требованиям, предусмотренным в действующей технической документации.

должность

личная подпись

расшифровка подписи

год, месяц, число

Свидетельство о приемке

Коробка предохранительная

наименование изделия

FB-137

обозначение

№

заводской номер

изготовлен и принят в соответствии с обязательными требованиями государственных стандартов, действующей технической документацией и признан годным для эксплуатации.

Представитель отдела ОТК

МП _____

личная подпись

расшифровка подписи

год, месяц, число

Свидетельство о вводе в эксплуатацию

Коробка предохранительная

наименование изделия

FB-137

обозначение

№

заводской номер

Принят в эксплуатацию

Дата установки _____

Место установки _____

Лицо проводившее установку _____